



ФЕДЕРАЛЬНАЯ СЛУЖБА
ГОСУДАРСТВЕННОЙ СТАТИСТИКИ

Внесение удобрений и проведение работ по химической мелиорации земель сельскохозяйственными организациями

за 2022 год



ФЕДЕРАЛЬНАЯ СЛУЖБА
ГОСУДАРСТВЕННОЙ СТАТИСТИКИ

Внесение удобрений и проведение работ по химической мелиорации земель сельскохозяйственными организациями

за 2022 год

- 01 ВНЕСЕНИЕ УДОБРЕНИЙ
СЕЛЬСКОХОЗЯЙСТВЕННЫМИ
ОРГАНИЗАЦИЯМИ ПОД УРОЖАЙ 2022
ГОДА
- 02 ВНЕСЕНИЕ МИНЕРАЛЬНЫХ УДОБРЕНИЙ
- 03 ВНЕСЕНИЕ ОРГАНИЧЕСКИХ УДОБРЕНИЙ
- 04 ВНЕСЕНИЕ ИЗВЕСТНЯКОВОЙ МУКИ И
ДРУГИХ ИЗВЕСТКОВЫХ МАТЕРИАЛОВ





ВНЕСЕНИЕ УДОБРЕНИЙ ПОД УРОЖАЙ 2022 ГОДА

В ПЕРЕСЧЕТЕ НА 100% ПИТАТЕЛЬНЫХ ВЕЩЕСТВ

Тыс. тонн



Минеральные

231,2



Органические

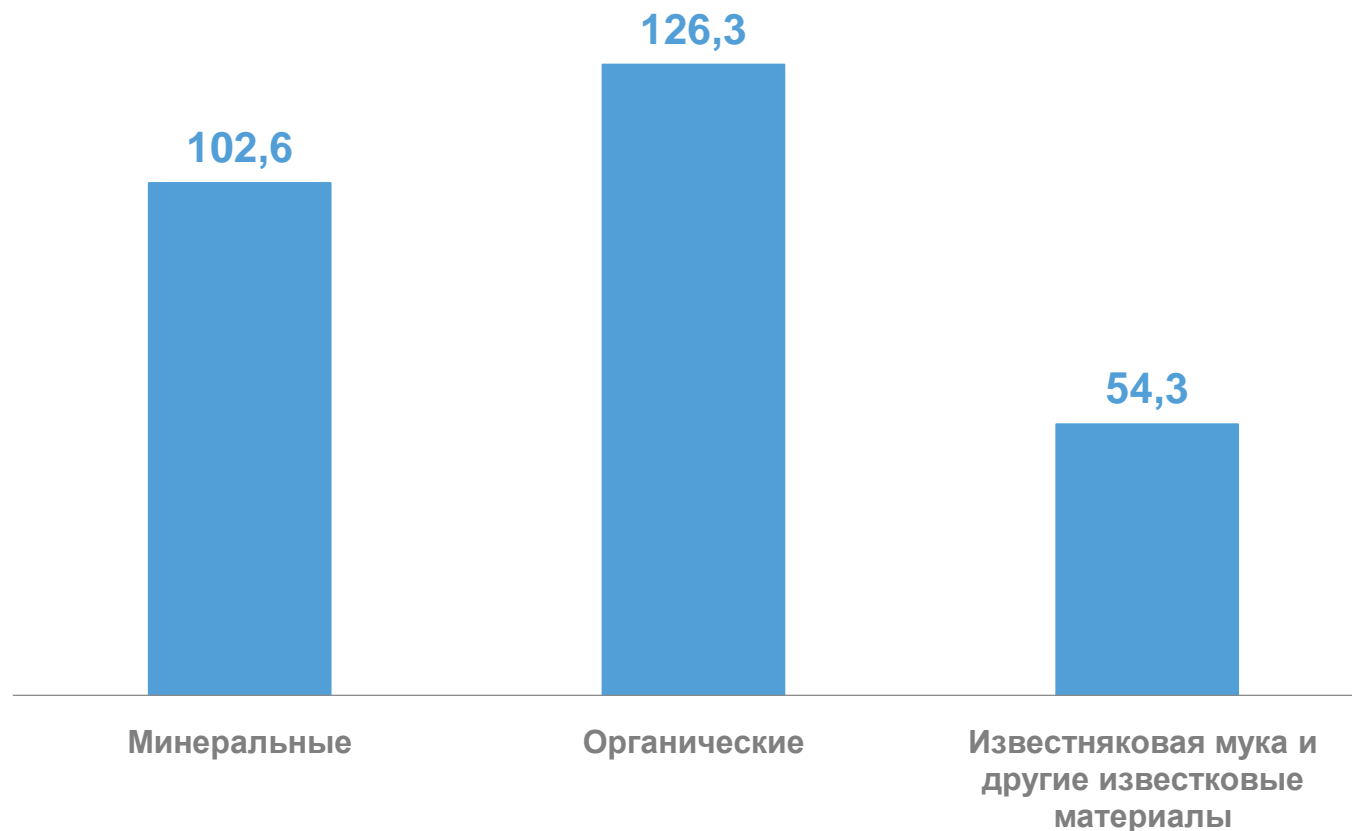
1414,0



Известняковая мука и другие известковые материалы

103,4

В % к 2021 году

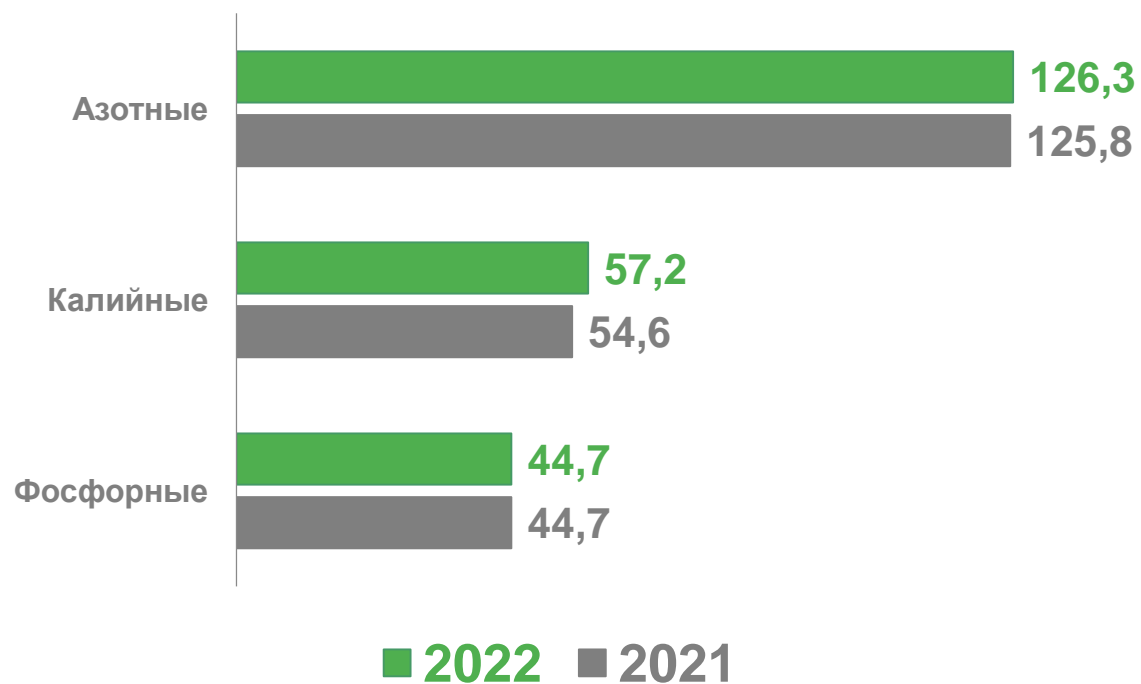




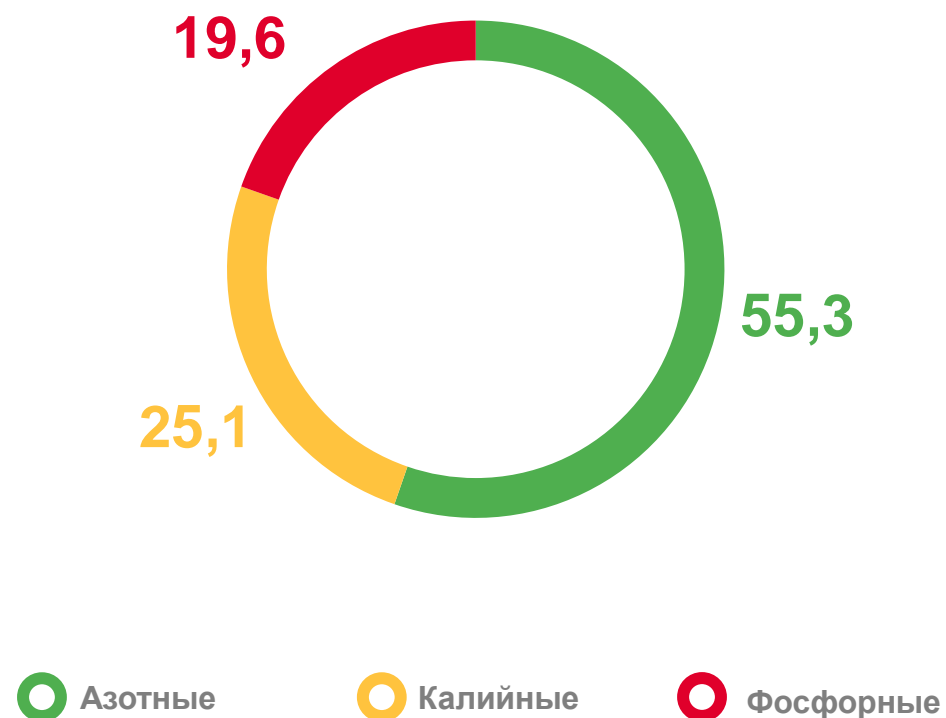
ВНЕСЕНИЕ МИНЕРАЛЬНЫХ УДОБРЕНИЙ ПОД ПОСЕВ СЕЛЬСКОХОЗЯЙСТВЕННЫХ КУЛЬТУР

В ПЕРЕСЧЕТЕ НА 100% ПИТАТЕЛЬНЫХ ВЕЩЕСТВ

Виды удобрений, тыс. тонн



Структура внесенных минеральных удобрений в 2022 году, %





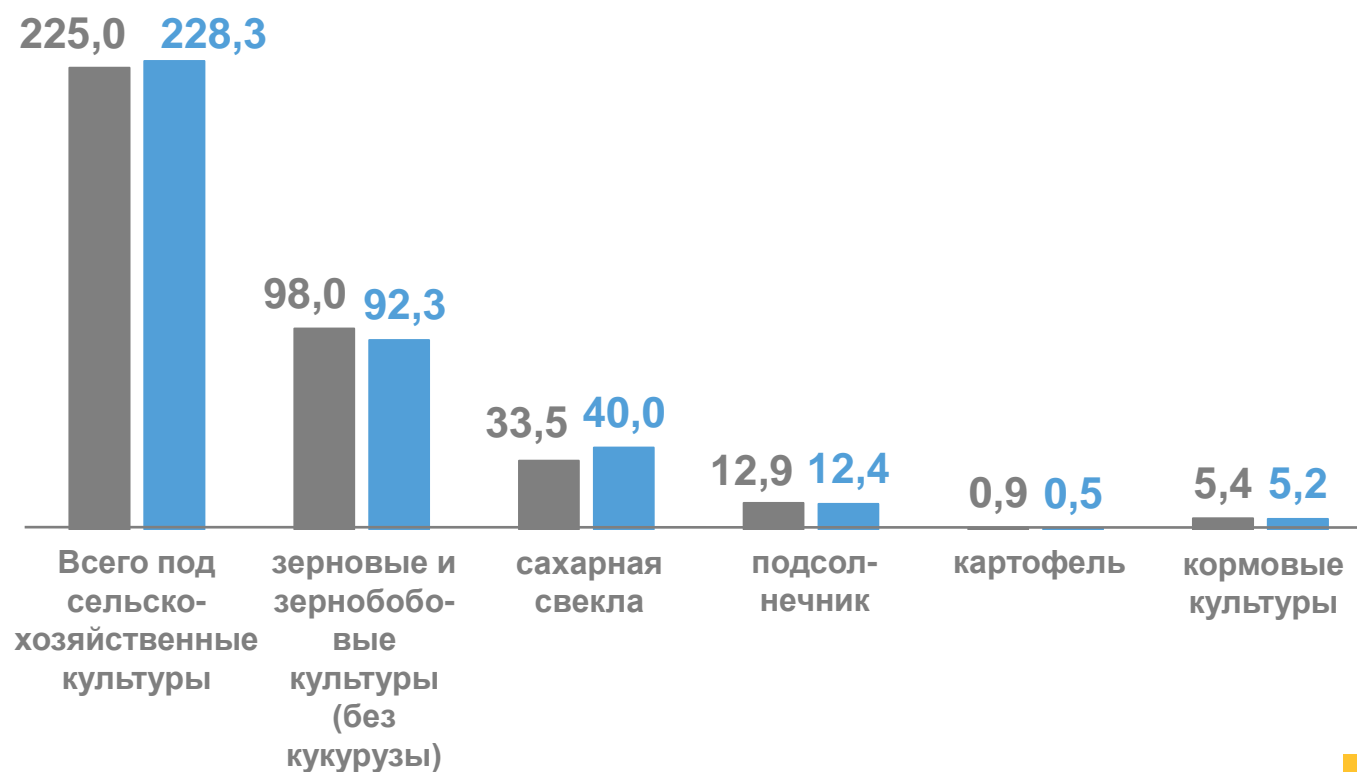
ВНЕСЕНИЕ МИНЕРАЛЬНЫХ УДОБРЕНИЙ ПО ВИДАМ КУЛЬТУР

В ПЕРЕСЧЕТЕ НА 100% ПИТАТЕЛЬНЫХ ВЕЩЕСТВ

В % к 2021 году

Всего под сельскохозяйственные культуры	101,5 ▲
зерновые и зернобобовые культуры (без кукурузы)	94,1 ▼
сахарная свекла	119,6 ▲
подсолнечник	96,1 ▼
картофель	61,0 ▼
кормовые культуры	96,8 ▼

Тыс. тонн



■ 2021 ■ 2022





ВНЕСЕНИЕ МИНЕРАЛЬНЫХ УДОБРЕНИЙ НА 1 ГЕКТАР ПОСЕВА

В % к 2021 году

Всего под
сельскохозяйственные
культуры

98,9 ▼

зерновые и зернобобовые
культуры (без кукурузы)

94,7 ▼

сахарная свекла

116,1 ▲

подсолнечник

101,6 ▲

картофель

62,3 ▼

кормовые культуры

98,2 ▼

Килограммов





ВНЕСЕНИЕ МИНЕРАЛЬНЫХ УДОБРЕНИЙ БОЛЕЕ 10 ТЫСЯЧ ТОНН ПОД ПОСЕВ СЕЛЬСКОХОЗЯЙСТВЕННЫХ КУЛЬТУР

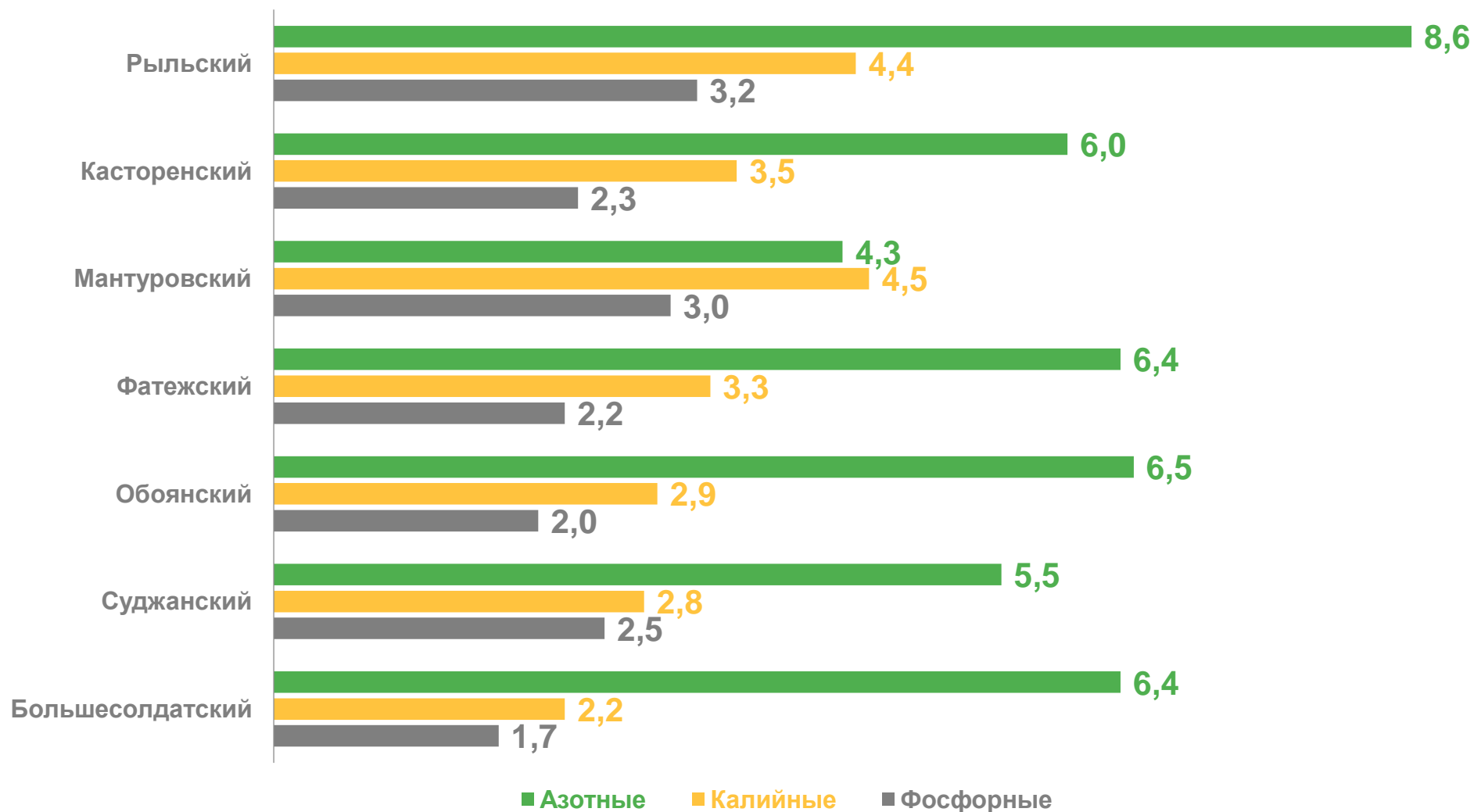
ТЫСЯЧ ТОНН





ВНЕСЕНИЕ МИНЕРАЛЬНЫХ УДОБРЕНИЙ БОЛЕЕ 10 ТЫСЯЧ ТОНН ПОД ПОСЕВ СЕЛЬСКОХОЗЯЙСТВЕННЫХ КУЛЬТУР

ПО ВИДАМ УДОБРЕНИЙ, ТЫСЯЧ ТОНН





ВНЕСЕНИЕ ОРГАНИЧЕСКИХ УДОБРЕНИЙ ПОД ПОСЕВ СЕЛЬСКОХОЗЯЙСТВЕННЫХ КУЛЬТУР

В % к 2021 году

Всего под сельскохозяйственные культуры

125,8 ▲

зерновые и зернобобовые культуры (без кукурузы)

71,9 ▼

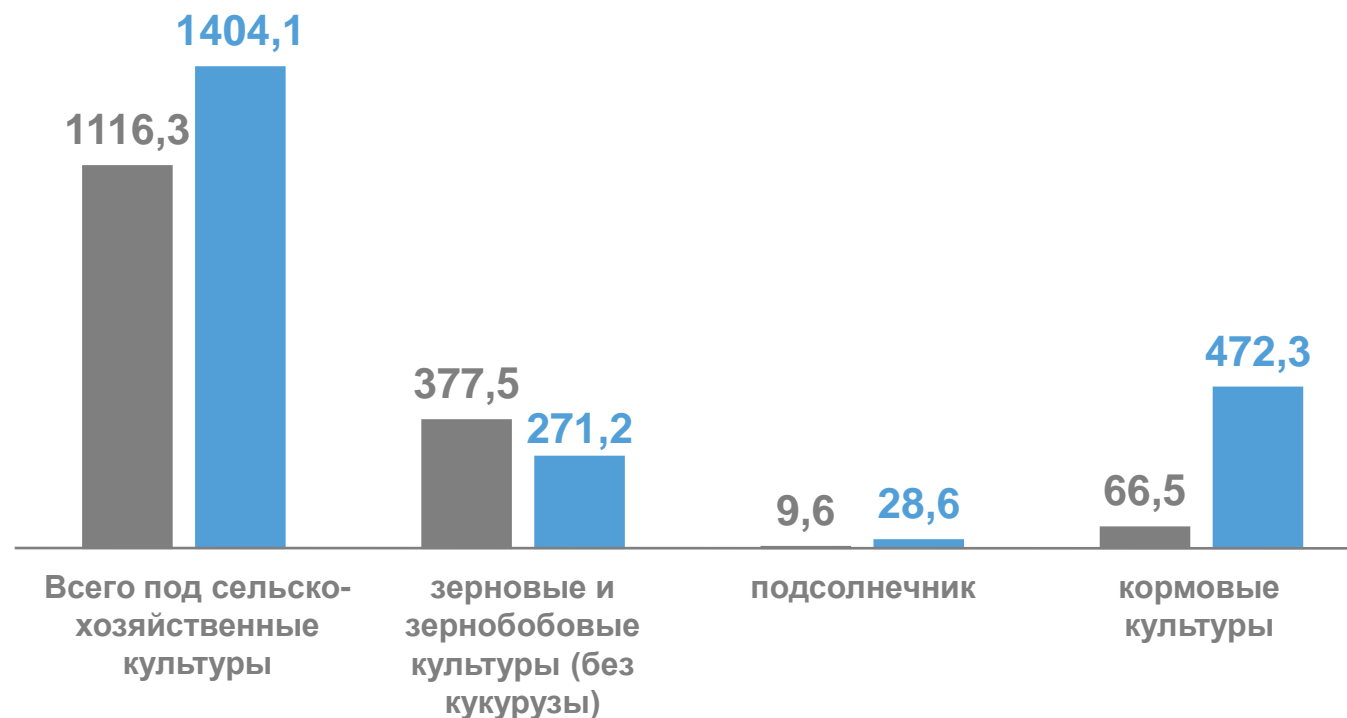
подсолнечник

3,0р. ▲

кормовые культуры

7,1р. ▲

Тыс. тонн



■ 2021 ■ 2022





ВНЕСЕНИЕ ОРГАНИЧЕСКИХ УДОБРЕНИЙ НА 1 ГЕКТАР ПОСЕВА

В % к 2021 году

Всего под
сельскохозяйственные
культуры

122,2 ▲

зерновые и зернобобовые
культуры (без кукурузы)

71,4 ▼

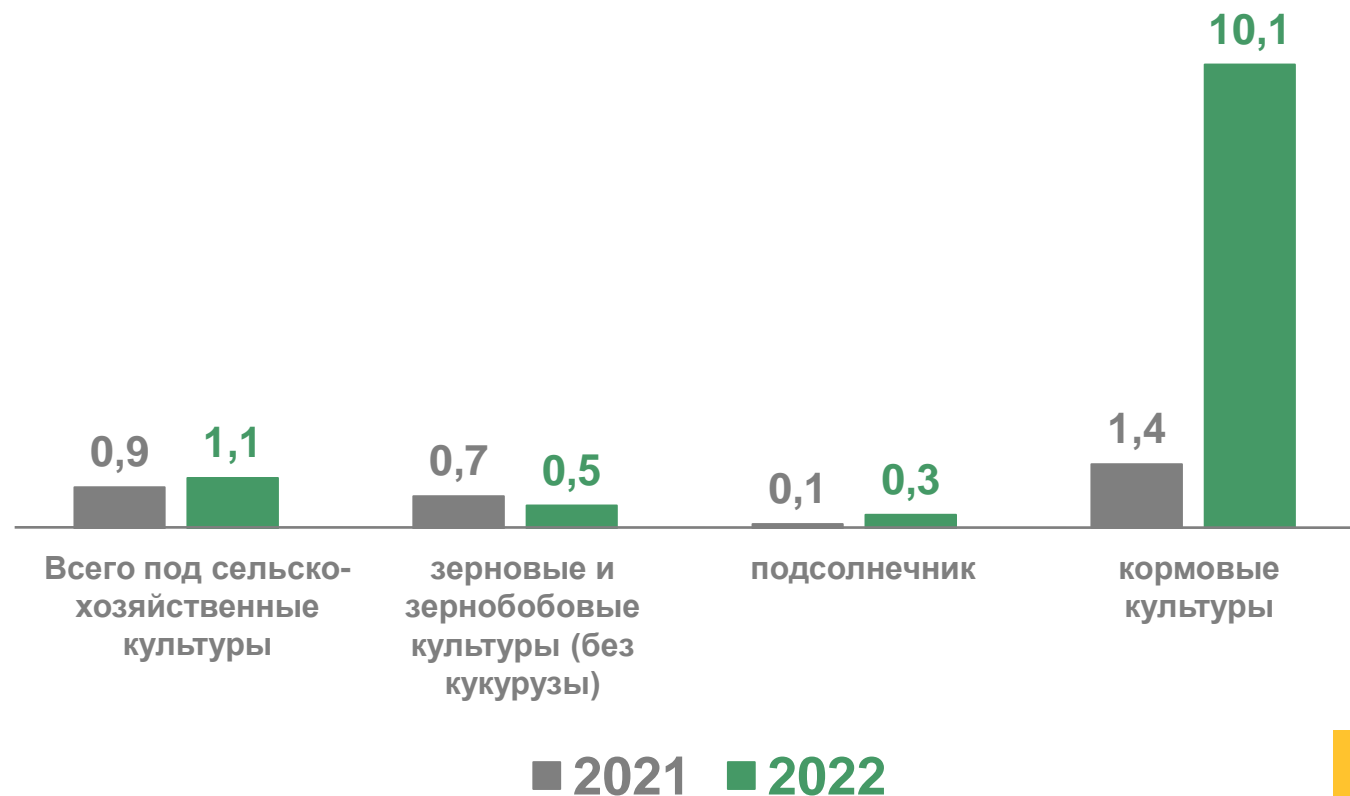
подсолнечник

3,0р. ▲

кормовые культуры

7,2р. ▲

Тонн





ПЛОЩАДЬ, УДОБРЕННАЯ МИНЕРАЛЬНЫМИ УДОБРЕНИЯМИ

Тыс. гектаров



в % ко всей посевной площади сельскохозяйственных культур

97,2





ПЛОЩАДЬ, УДОБРЕННАЯ ОРГАНИЧЕСКИМИ УДОБРЕНИЯМИ

Тыс. гектаров



в % ко всей посевной площади сельскохозяйственных культур

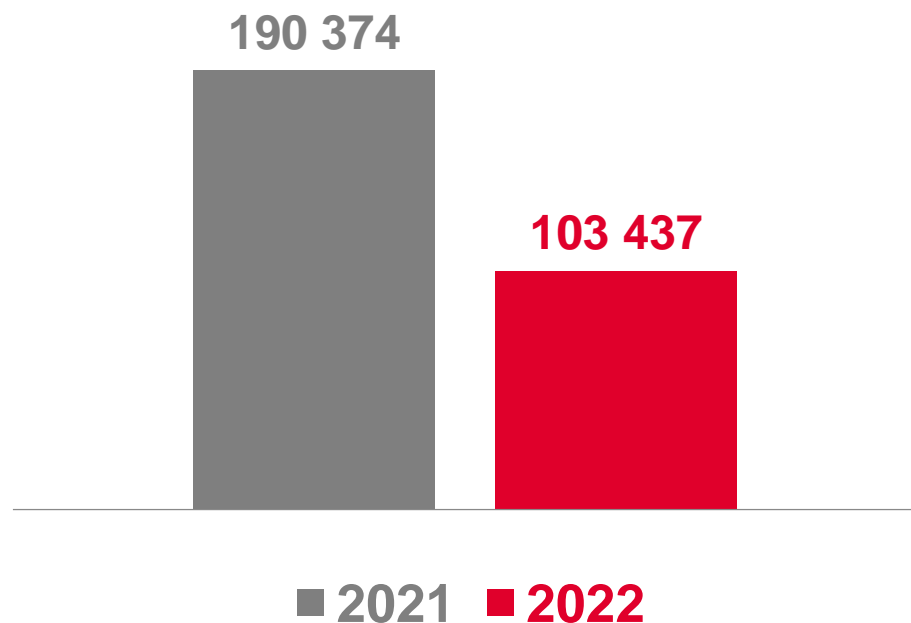
2,1





ВНЕСЕНИЕ ИЗВЕСТНЯКОВОЙ МУКИ И ДРУГИХ ИЗВЕСТКОВЫХ МАТЕРИАЛОВ

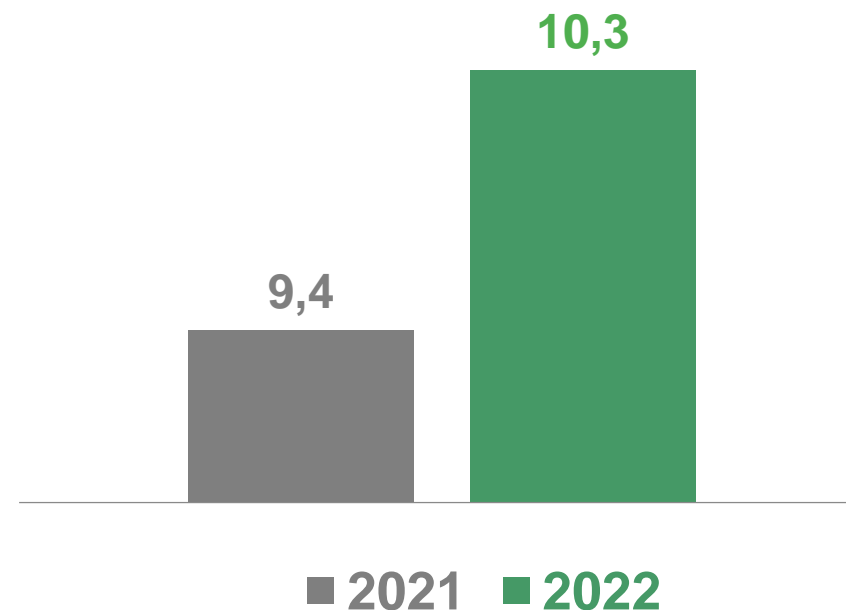
Всего, тонн



в % к 2021 году

54,3 ▼

На 1 гектар, тонн



в % к 2021 году

109,6 ▲